

# ローンWeb契約のお手続き手順

ご注意ください

- Web契約は、当行にキャッシュカードを発行済の普通預金口座をお持ちのお客さまにご利用いただけます。
- お申込み内容や審査結果によっては、Webでご契約いただけない場合がございます。

## STEP 1 当行ホームページへアクセス

Web契約選択後に、本人確認資料として運転免許証をFAXいただくか、当行ホームページよりアップロードしていただきます。(所得証明書等が必要な場合は、合わせてアップロードしていただきます。なお、アップロードには当行よりお知らせするアップロード用IDが必要です。アップロード方法については裏面をご確認ください。)

その後、「トップページ」から「借りる」へアクセスし、「ローンWeb契約サービス」のボタンを押してください。

【トップページ】



「借りる」をクリック

【借りるページ】



「ローンWeb契約サービス」ボタンをクリック

## STEP 2 ローンWeb契約画面へログイン

STEP1で取得したログインIDと、お客さまの生年月日(西暦)を入力し、「ログイン」ボタンを押してください。



入力

「ログイン」ボタンをクリック

## STEP 3 ローン契約についてのご留意事項へのご同意

ローン契約についてのご留意事項をご確認いただき、「次へ」ボタンを押してください。



「次へ」ボタンをクリック

## STEP 4 口座名義人の確認

口座名義人・お取引店名・口座番号をご確認いただき、チェックいただいたうえ、「確認」ボタンを押してください。



チェック後、「確認」ボタンをクリック


## STEP 5 ご本人確認

「佐賀銀行Web口座振替サービス」により、ご本人さまであることを確認させていただきます。



「佐賀銀行Web口座振替サービス」ボタンをクリック

【利用規定への同意】



「同意する」ボタンをクリック

【お取引店の選択】(例:本店営業部の場合)

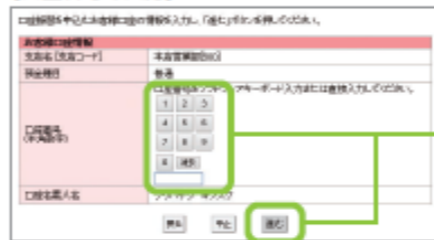


選択



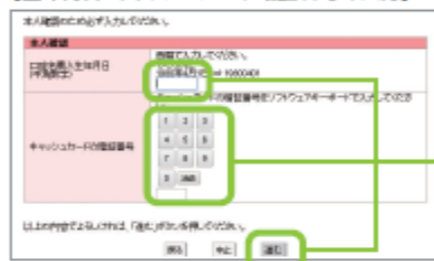
選択し、「進む」ボタンをクリック

【口座番号の入力】



入力し、「進む」ボタンをクリック

【生年月日・キャッシュカード暗証番号の入力】



入力し、「進む」ボタンをクリック

【入力内容確認】



申込内容を確認し、「口座振替申込」をクリック

【本人確認完了】



クリック

## STEP 6 規定・約款のご確認とご同意

規定・約款をご確認のうえ、ご同意いただき、「契約内容を確認する」ボタンを押してください。



チェックボックスにチェックし、「契約内容を確認する」ボタンをクリック

## STEP 7 契約内容のご確認

ご契約内容を確認のうえ、「完了」ボタンを押してください。



「完了」ボタンをクリック

## STEP 8 暗証番号入力

カードローンをご契約の場合は、カードローンの暗証番号を入力してください。



入力

クリック

## ご契約完了

### Webでご契約いただけるローン

#### カードローン

- ・佐賀銀行カードローン ※ATM返済方式は対象外となります。
- ・おさがるポケットカードローン

#### 証書貸付ローン

- ・らくらくローン
- ・おさがるポケットローン

### ご注意ください

次の場合はWebによる契約サービスはご利用いただけません。  
 ●当行にキャッシュカードを発行済の普通預金口座をお持ちでない場合  
 ●カードローンの増枠のお申込みの場合●審査の結果、保証人が必要となった場合●(証書貸付ローンのみ)所得証明書等の証明資料が必要な場合  
 ●お客さまの氏名が旧字体の場合●住所変更が必要な場合※その他、ローンお申込み時の内容や審査結果によっては、Webによる契約がご利用いただけない場合がございます。

さざんコールセンターでは、お電話でのローンのご相談やお申込みができます。携帯電話・PHS可。

さざんコールセンター 新サービス  
**0120-874-312**

受付時間 平日 9:00~20:00 / 土日祝 10:00~18:00  
 (ただし12月31日と1月1日~3日は休業させていただきます。)